

**PRESENTATION
SYNTHETIQUE DES
COMPTES FINANCIERS
UNIQUES 2024**

COMPTE FINANCIER UNIQUE 2024 DU BUDGET PRINCIPAL

RECETTES DE FONCTIONNEMENT

<i>en €</i>	CFU 2024	CFU 2023	<i>Variation 2023 / 2024</i>
TOTAL	46 894 737 €	43 033 663 €	3 861 074 € (soit +9%)
Recettes réelles	41 354 498 €	39 868 393 €	1 486 105 €
Excédent reporté	4 421 931 €	3 016 564 €	1 405 367 €
Recettes d'ordre	1 118 308 €	148 706 €	969 602 €
Dépenses d'ordre liées aux cessions	1 065 966 €	105 554 €	960 412 €
Amortissement subv° transférables	52 341 €	43 152 €	9 189 €

Taux réalisation du BP (CFU/BP)	BP 2024	<i>BP 2023</i>
Recettes réelles	39 483 142 €	37 534 433 €
Taux de réalisation du BP	104,7%	106,2%

COMPARATIF RECETTES REELLES DE FONCTIONNEMENT CFU 2024 / CFU 2023

Chapitre	2024	2023	Variation en €	Variation en %
Fiscalité locale (731)	22 169 068 €	21 641 175 €	527 893 €	+ 2,4 %

- Impôts directs locaux (hors rôles supplémentaires) : 19 914 352 € en 2024, 19 165 254 € en 2023 soit + 749 098 € essentiellement dû à l'application de la revalorisation forfaitaire des bases de + 3,9 % en 2024.
- Rôles supplémentaires : 337 344 € en 2024, 331 629 € en 2023 soit + 5 715 €.
- Droits de mutation : 818 210 € en 2024, 1 014 463 € en 2023 soit – 196 253 € (– 19,35 %) (pour rappel 1 354 080 € en 2022).
- Taxe sur l'électricité et les pylônes : 771 923 € en 2024, 811 306 € en 2023 soit -39 383 €
- Taxe locale sur la publicité extérieure (TLPE) : 281 238 € en 2024, 263 864 € en 2023 soit + 17 374 €

Chapitre	2024	2023	Variation en €	Variation en %
Impôts et Taxes (73)	7 353 151 €	6 542 868 €	810 283 €	+ 12,4 %

- Attribution de compensation : 6 535 286 € en 2024, 6 517 294 € en 2023 soit + 17 993 €.

Augmentation due à la révision libre de l'AC en 2023 pour restitution en année pleine de la reprise sous gestion communale du festival Musiks à Manosque (en 2023 uniquement de mai à décembre).

- Dotation de solidarité communautaire : 22 703 € en 2024, 23 451 € en 2023.
- Terrains devenus constructibles : 793 037 € en 2024, 0 € en 2023.

Chapitre	2024	2023	Variation en €	Variation en %
Atténuations de charges (013)	254 251 €	222 677 €	31 574 €	+ 14,2 %

Il s'agit des remboursements sur rémunération du personnel par l'assurance : poste en légère augmentation par rapport à l'année dernière, notamment due à la résolution de litiges avec l'assureur.

Produits des services (70)	3 401 427 €	3 471 127 €	- 69 700 €	- 2,0 %
-----------------------------------	--------------------	--------------------	-------------------	----------------

Aucune répercussion de l'inflation sur le coût des services.

- Recettes en moins : droits entrées piscine, concession places parking, diminution des effectifs du budget personnel stationnement, remboursement par les communes des frais la Fito, remboursement charges DLVA
- Recettes supplémentaires : redevances funéraires, entrées Musiks à Manosque, occupation domaine public, mobilier urbain, exploitation ombrières photovoltaïques

Dotations et participations (74)	7 537 856 €	7 444 548 €	93 308 €	+ 1,3 %
---	--------------------	--------------------	-----------------	----------------

- Dotation forfaitaire : 1 255 132 € en 2024, 1 282 467 en 2023 soit - 27 335 € soit -2,13 %.
- Dotation de Solidarité Urbaine : 470 887 € en 2024, 439 646 € en 2023 soit +31 241 € soit + 7,11 %.
- Compensations fiscales sur la taxe foncière (essentiellement dû à la réforme de 2021 diminution de moitié des bases des locaux industriels) : 3 514 732 € en 2024, 3 378 955 € en 2023 soit +135 777 soit +4,02 %.
- Participations Etat : 326 382 € en 2024, 243 173 € en 2023 soit +83 210 € soit + 34,22 % (subvention manager commerce, centre ville incroyable talent, étude foncière, animation OPAH RU)
- Participations CAF – MSA pour les structures petite enfance – jeunesse – centre social – périscolaire : 1 748 274 € en 2024, 1 920 334 € en 2023 soit -172 059 € soit -8,96 % (nouveau mode de calcul, acompte fin d'année 2023 pour 2024).

Chapitre	2024	2023	Variation en €	Variation en %
Autres produits de gestion courante (75)	276 949 €	171 549 €	105 400 €	+ 61,4 %

Ce poste enregistre notamment les revenus des immeubles, les frais de fourrière, les redevances DSP, les parrainages Musik à Manosque ainsi que les remboursements de sinistres.

Produits financiers (76)	73 689 €	67 818 €	5 870 €	+ 8,7 %
---------------------------------	-----------------	-----------------	----------------	----------------

Il s'agit des intérêts relatifs au placement de fonds à la Société Locale d'Epargne (augmentation du taux d'intérêt à 3% en 2024 au lieu de 2,75 % en 2023 et de 1,50 % en 2022).

Produits spécifiques (77)	23 142 €	94 595 €	- 71 453 €	- 75,5 %
----------------------------------	-----------------	-----------------	-------------------	-----------------

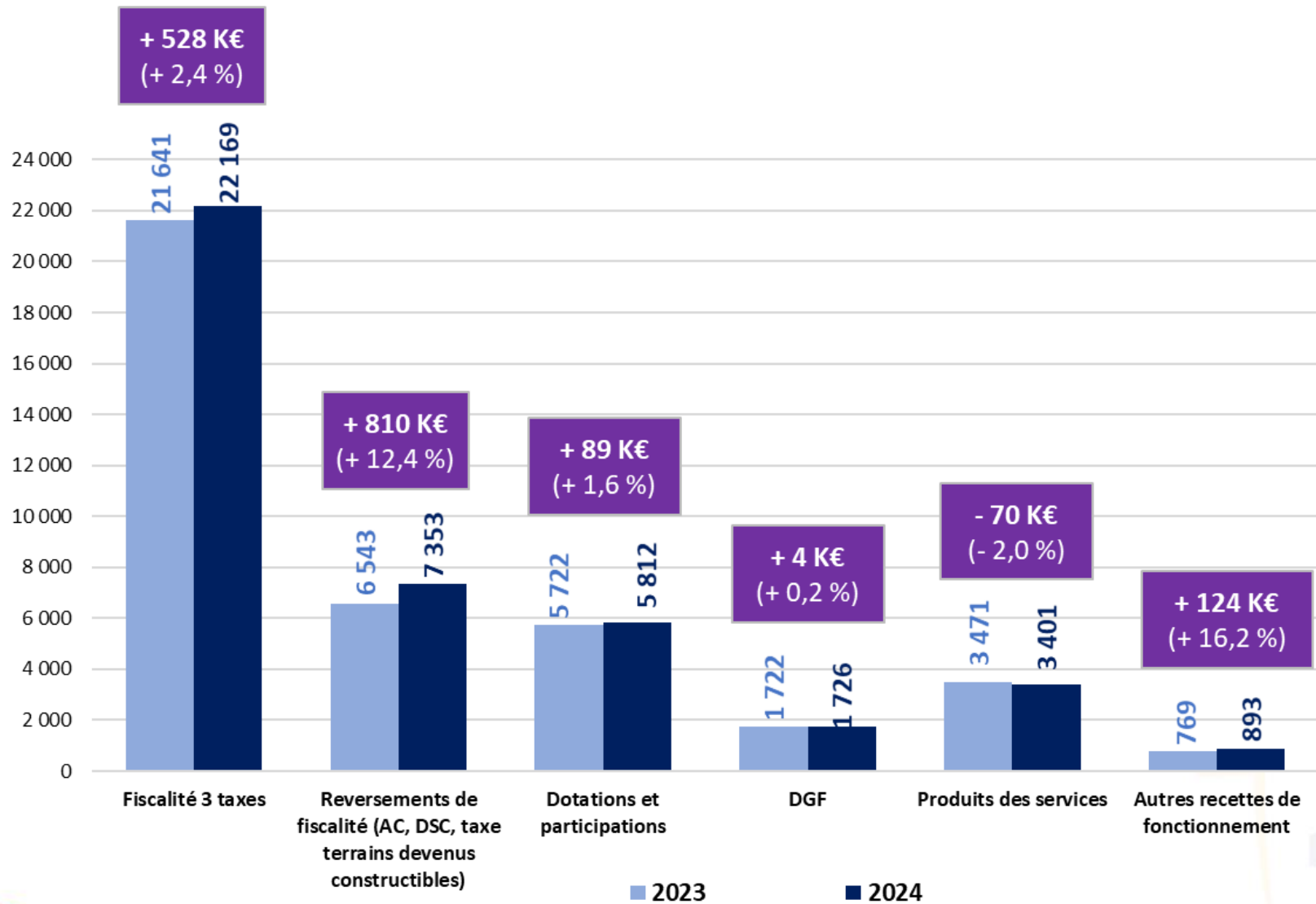
Il s'agit de mandats annulés sur exercices antérieurs concernant divers avoirs de la SAUR et de EDF. En 2023, il s'agit de mandats annulés sur exercices antérieurs concernant la déconsignation des sommes auprès de la CDC pour les préemptions de différents lots à l'Alicante dans le programme de l'ANRU.

Reprises provisions (78)	264 964 €	212 033 €	52 931 €	+ 25,0 %
---------------------------------	------------------	------------------	-----------------	-----------------

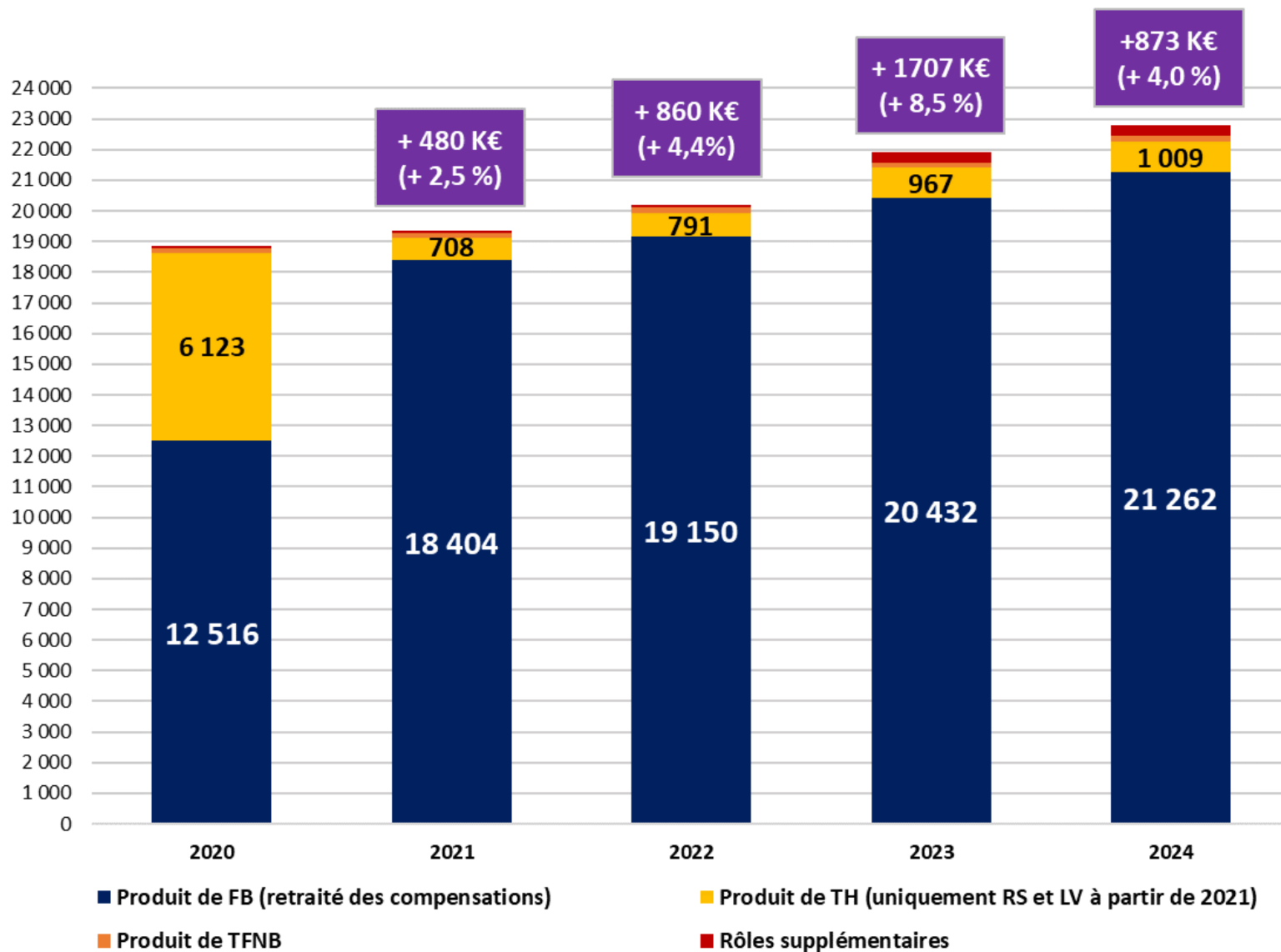
Il s'agit des reprises de provisions effectuées au titre du compte épargne temps 45 945 € et des provisions pour contentieux 219 019 €.

TOTAL RRF	41 354 498 €	39 868 393 €	1 486 105 €	3,7 %
------------------	---------------------	---------------------	--------------------	--------------

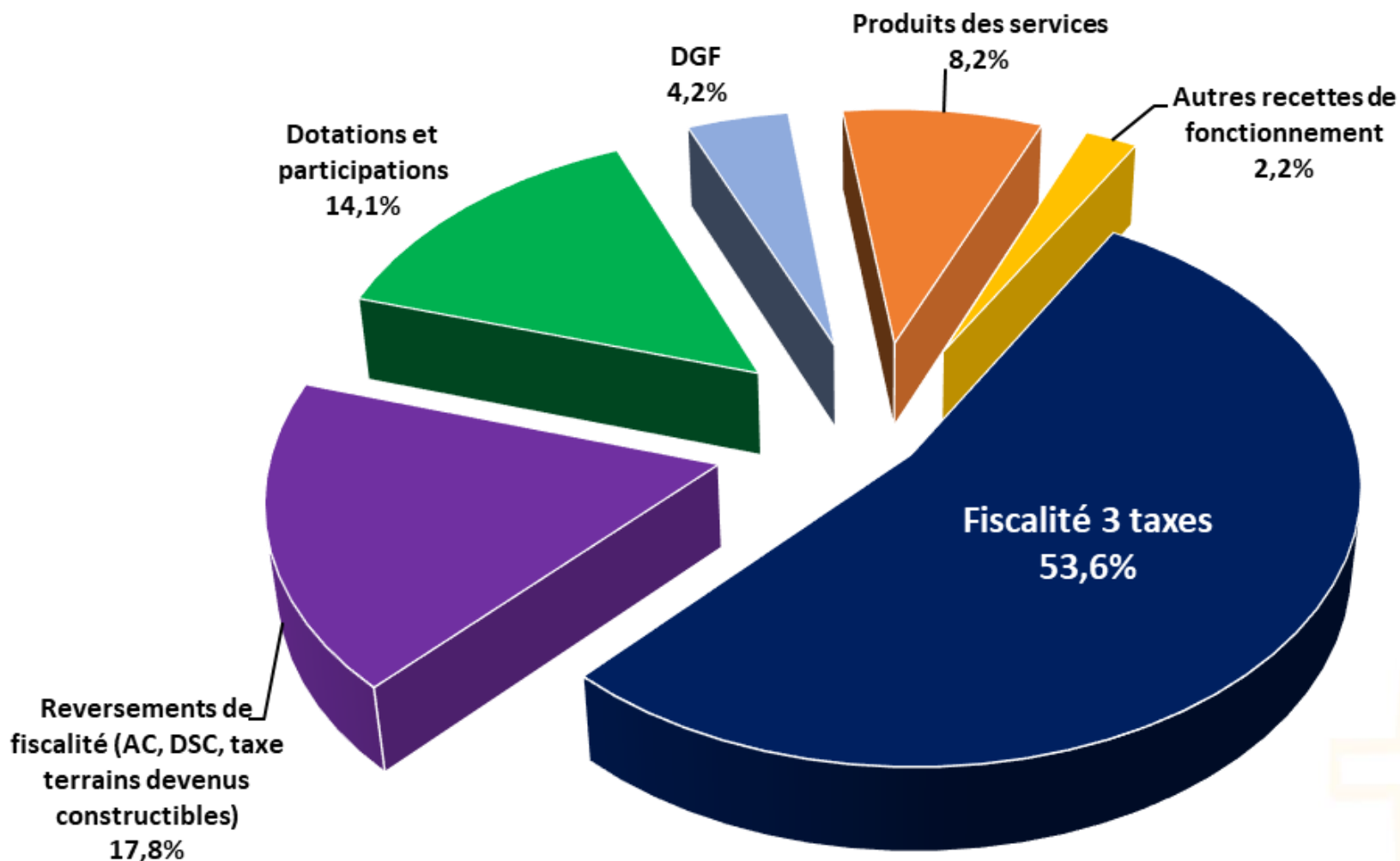
Evolution des recettes réelles de fonctionnement entre 2023 et 2024 (en K€)



Evolution de la fiscalité 3 taxes (en K€)



Répartition des recettes de fonctionnement 2024 (en %)



A NOTER : LA DGF REPRESENTAIT 11,7 % DES RECETTES REELLES DE FONCTIONNEMENT EN 2014, ELLE NE REPRESENTE PLUS QUE 4,2 % EN 2024.

DEPENSES DE FONCTIONNEMENT

<i>en €</i>	CFU 2024	CFU 2023	Variation 2023 / 2024
TOTAL	38 680 851 €	36 472 375 €	2 208 476 € (soit +6,1%)
Dépenses réelles	35 716 839 €	34 786 176 €	930 663 €
Dépenses d'ordre	2 964 011 €	1 686 200 €	1 277 811 €
Dotations aux amortissements	1 807 587 €	1 490 188 €	317 399 €
Dépenses d'ordre liées aux cessions	1 065 966 €	105 554 €	960 412 €
Charges à répartir crise sanitaire*	90 458 €	90 458 €	0 €

* (dernière année)

Taux réalisation du BP (CFU/BP)	BP 2024	BP 2023
Dépenses réelles	37 966 733 €	36 898 840 €
Taux de réalisation du BP	94,1%	94,3%

COMPARATIF DEPENSES REELLES DE FONCTIONNEMENT CFU 2024 / CFU 2023

Chapitre	2024	2023	Variation en €	Variation en %
Charges à caractère général (011)	8 449 565 €	8 007 198 €	442 367 €	+ 5,5 %

* Budget voté à 10 319 554 € soit réalisation à 81,9 %

Comparatif réalisé 2024-2023

Combustibles : - 440 405 €

Prestations de service : + 427 480 €

Fêtes et cérémonies : + 134 790 €

Assurances : + 175 234 €

Entretien réseaux hydrants, pluvial : + 128 936 €

Renfort remplacement crèches, jeunesse : + 107 746 €

Maintenance réglementaire : - 32 799 €

Etudes et recherches : - 55 475 €

Atténuation de produits (014)	452 233 €	382 987 €	69 246 €	+ 18,1 %
--------------------------------------	------------------	------------------	-----------------	-----------------

* En 2024 aucune pénalité loi SRU n'a été versée.

* Dégrèvement de taxe d'habitation sur les logements vacants : 135 714 € en 2024 contre 66 468 € en 2023 dû aux déclarations GMBI

* FPIC stable à 316 519 €

Chapitre	2024	2023	Variation en €	Variation en %
Charges de personnel (012)	21 311 376 €	20 859 196 €	452 180 €	+ 2,2 %

- Budget voté de 21 370 000 € soit réalisation à 99,7 %
- + 5 pts d'indice majoré au 01.01.2024 : coût 220 000 €
- + 1,5 % à compter de juillet 2023 : impact budgétaire 2024 : 240 907 €
- Chapitre maîtrisé malgré GVT et reconnaissance exceptionnelle pour organisation passage de la flamme
- Remboursement à DLVAgglo au titre des services communs ou mutualisés : 1 275 521 en 2024, 1 448 730 € en 2023

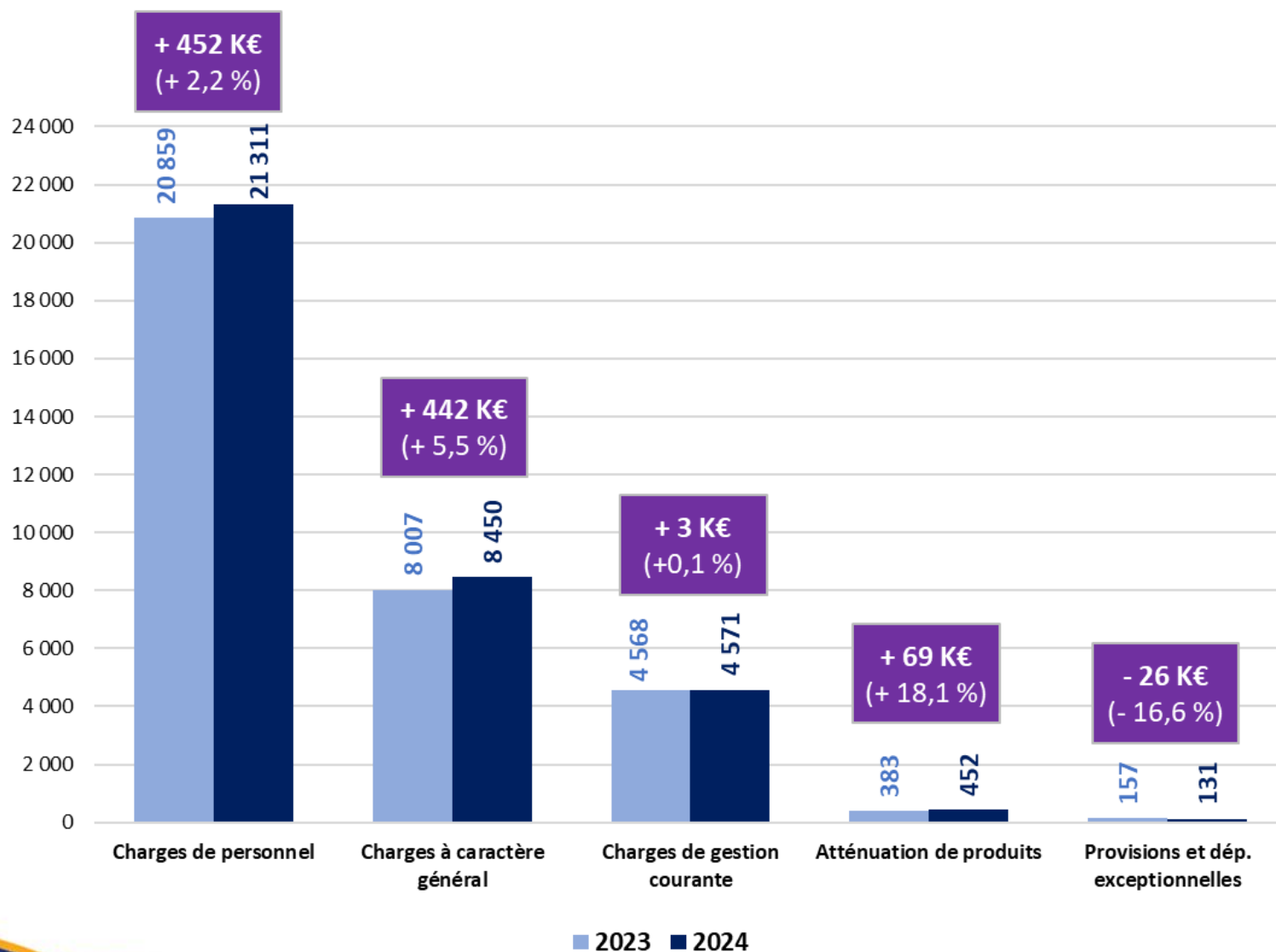
Autres charges de gestion courante (65)	4 570 997 €	4 568 126 €	2 871 €	+ 0,1 %
--	--------------------	--------------------	----------------	----------------

- * dont service incendie : 1 082 684 € en 2024, 1 014 042 € en 2023 (+41 642 €)
- * dont subvention CCAS : 1 335 000 € en 2024, identique à 2023
- * dont subventions aux associations : 982 060 € en 2024, 1 078 764 € en 2023 (-96 705 € dû à la baisse de la subvention de la MJC suite à la reprise en régie des actions jeunesse)
- * dont contributions (Ecole St Charles, SDE, Parc Luberon, fourrière Vallongues, bourses pour les activités en faveur des jeunes et indemnités commerçants centre ancien Soubeyran 111 066 €) : 590 371 € en 2024, 572 280 € en 2023
- * dont indemnités et cotisations élus : 360 947 € en 2024 et 352 313 € en 2023.

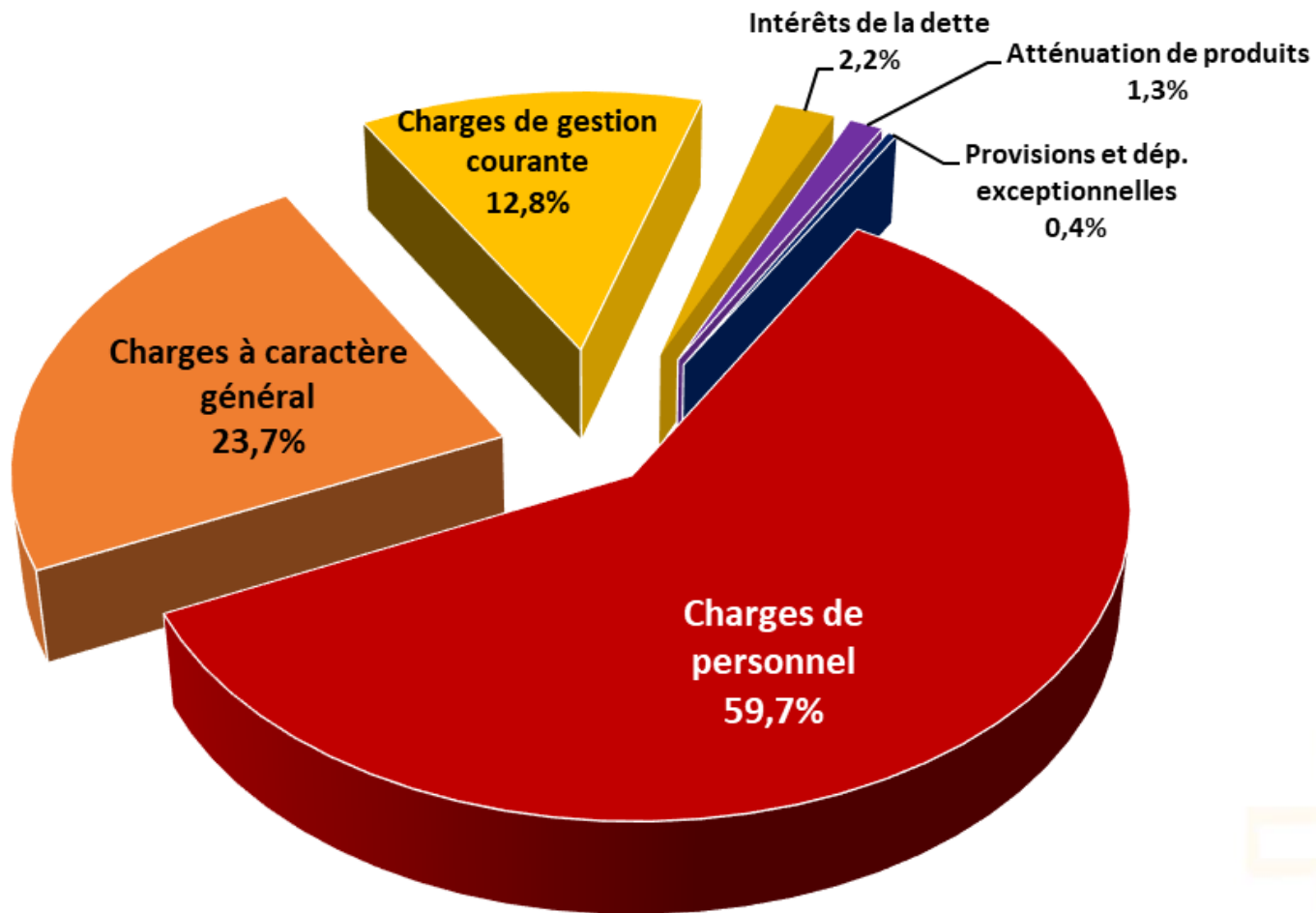
Chapitre	2024	2023	Variation en €	Variation en %
Charges financières (66)	801 840 €	811 873 €	- 10 033 €	- 1,2 %
<p>Stabilité des intérêts sur les emprunts indexés sur le livret A. Baisse des intérêts sur les emprunts indexés sur l'Euribor 3 M. Plus d'emprunt indexé sur le LEP en 2024 (renégociation à taux fixe en 2023).</p>				
Charges spécifiques (67)	4 963 €	100 061 €	- 95 098 €	- 95,0 %
<p>Titres annulés sur exercices antérieurs. En 2023, à la demande de la trésorerie, régularisation écritures sur exercices antérieurs concernant principalement des provisions pour risques.</p>				
Dotations aux provisions (68)	125 865 €	56 735 €	69 130 €	+ 121,8 %
<p>En 2024 : complément de provision pour monétisation CET de 125 865 € (11 734 € en 2023) En 2024 : aucune provision complémentaire pour contentieux (5 000 € en 2023) En 2024 : aucune provision complémentaire pour créances douteuses : 40 000 € en 2023).</p>				
TOTAL DRF	35 716 839 €	34 786 176 €	930 663 €	2,7 %

Evolution des dépenses réelles de fonctionnement entre 2023 et 2024

(en K€)

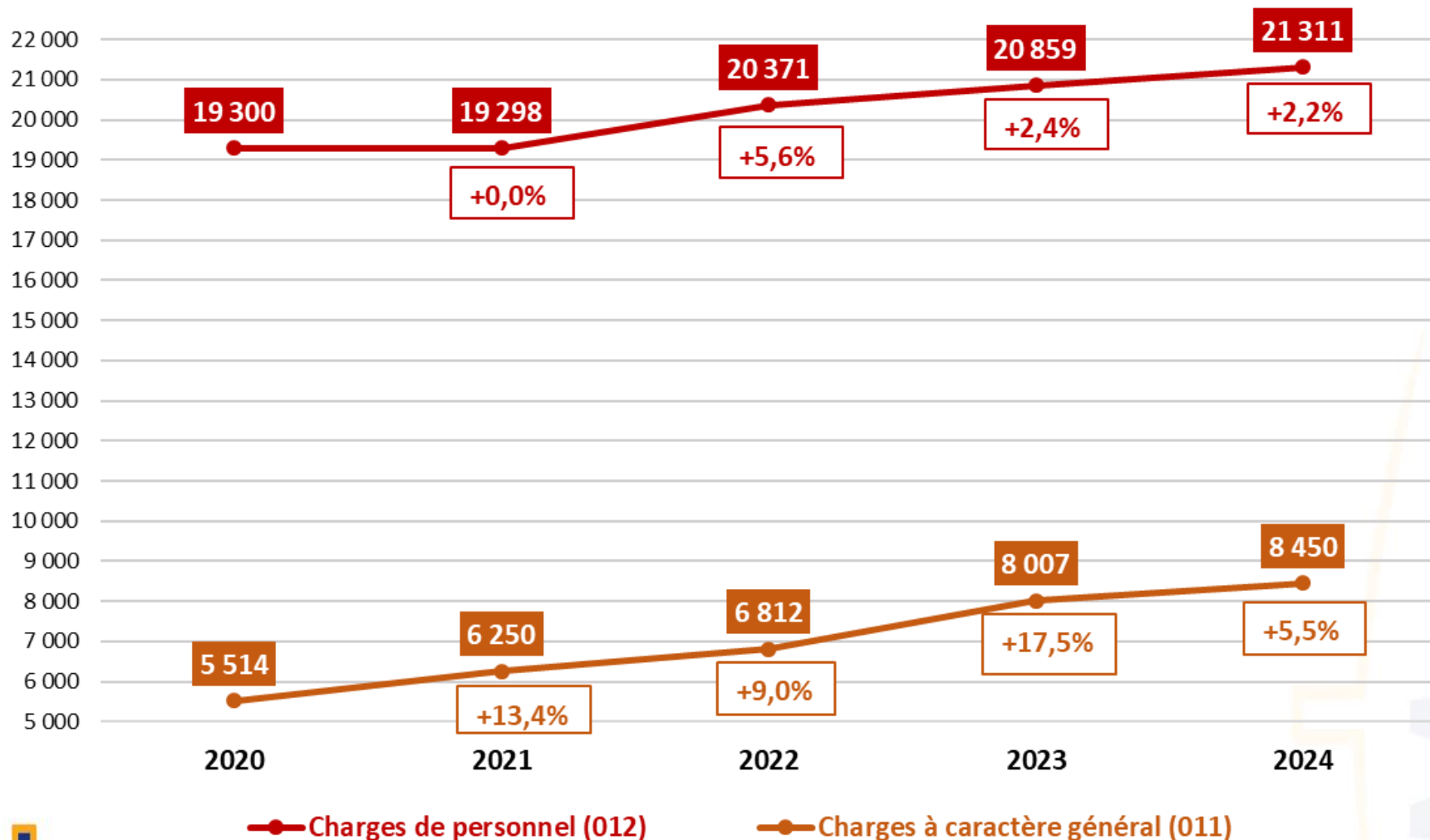


Répartition des dépenses de fonctionnement 2024 (en %)

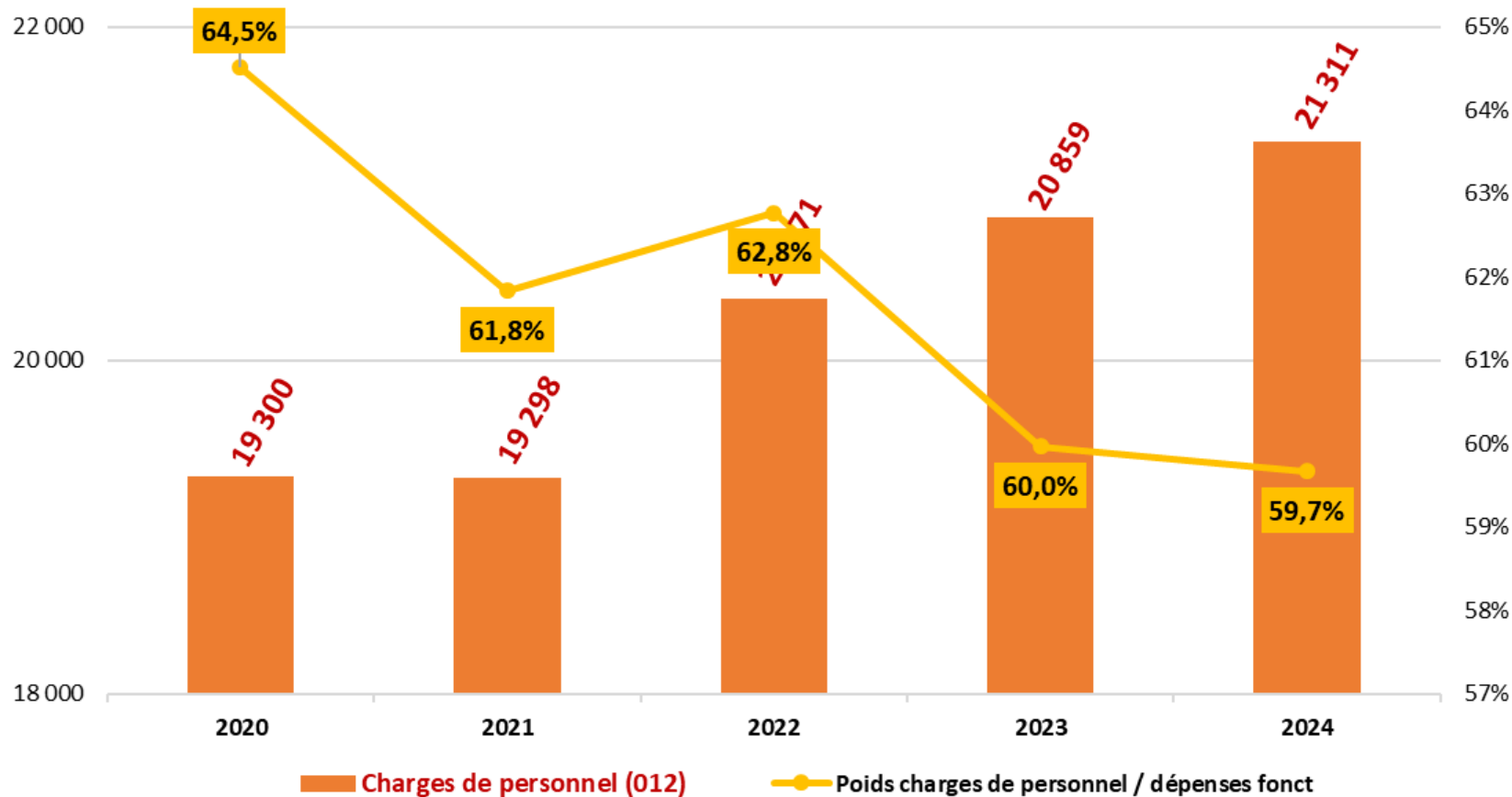


Evolution des dépenses de personnel et des charges à caractère général

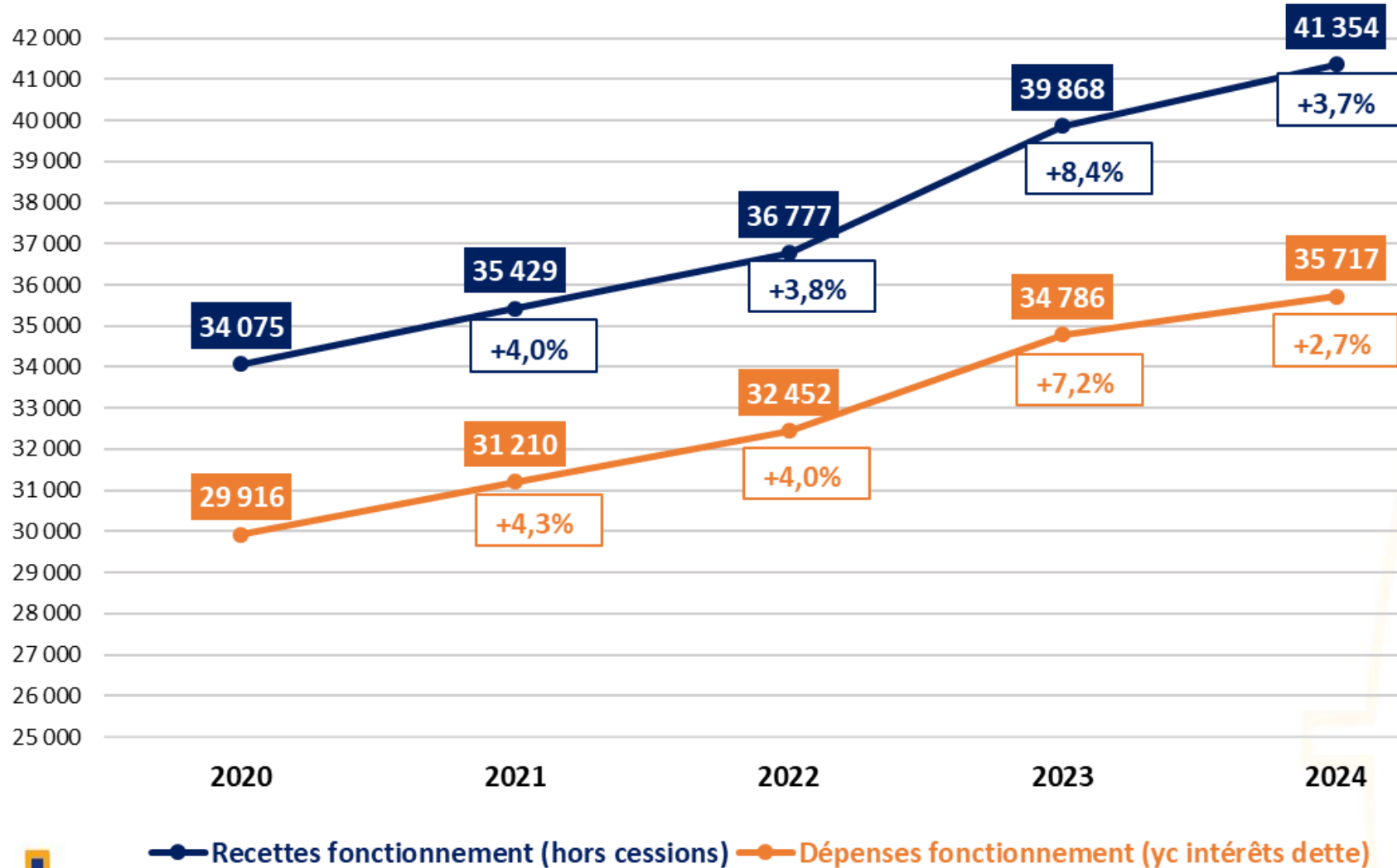
(en K€)



Les charges de personnel (en K€) et leurs poids dans les dépenses de fonctionnement (en %)



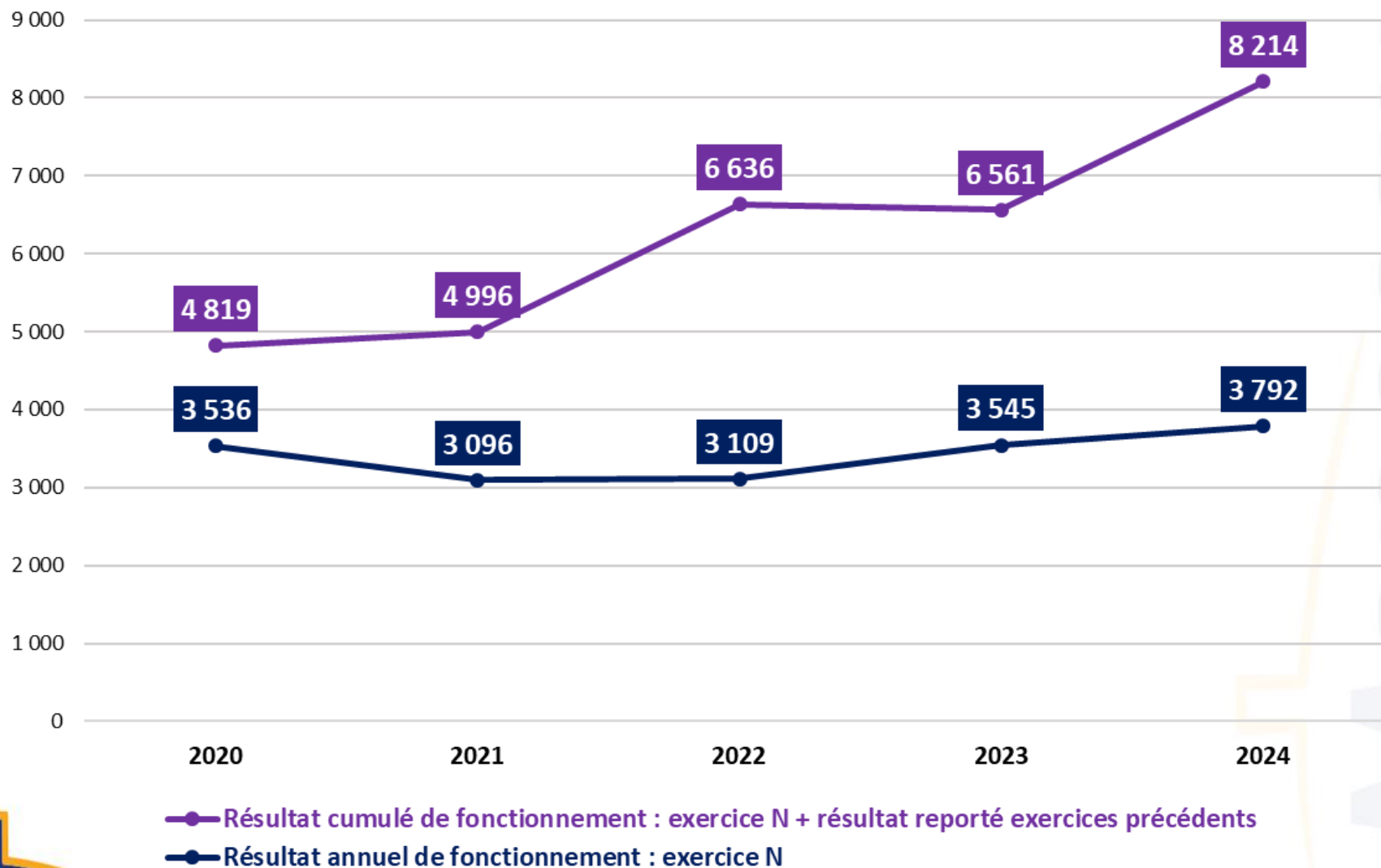
Evolution des recettes et dépenses réelles de fonctionnement (en K€)



LES RÉSULTATS DE LA SECTION DE FONCTIONNEMENT

SECTION DE FONCTIONNEMENT	CFU 2024	CFU 2023	Ev° 2024/2023	
			en montant	en %
TOTAL RECETTES DE L'EXERCICE	42 472 806 €	40 017 099 €	2 455 707 €	6,1%
- TOTAL DEPENSES DE L'EXERCICE	38 680 851 €	36 472 375 €	2 208 476 €	6,1%
= RESULTAT DE L'EXERCICE	3 791 956 €	3 544 724 €	247 231 €	7,0%
+ RÉSULTAT DE FONCTIONNEMENT N-1 REPORTÉ	4 421 931 €	3 016 564 €	1 405 367 €	46,6%
= RESULTAT CUMULE (N + exercices précédents)	8 213 886 €	6 561 288 €	1 652 598 €	25,2%

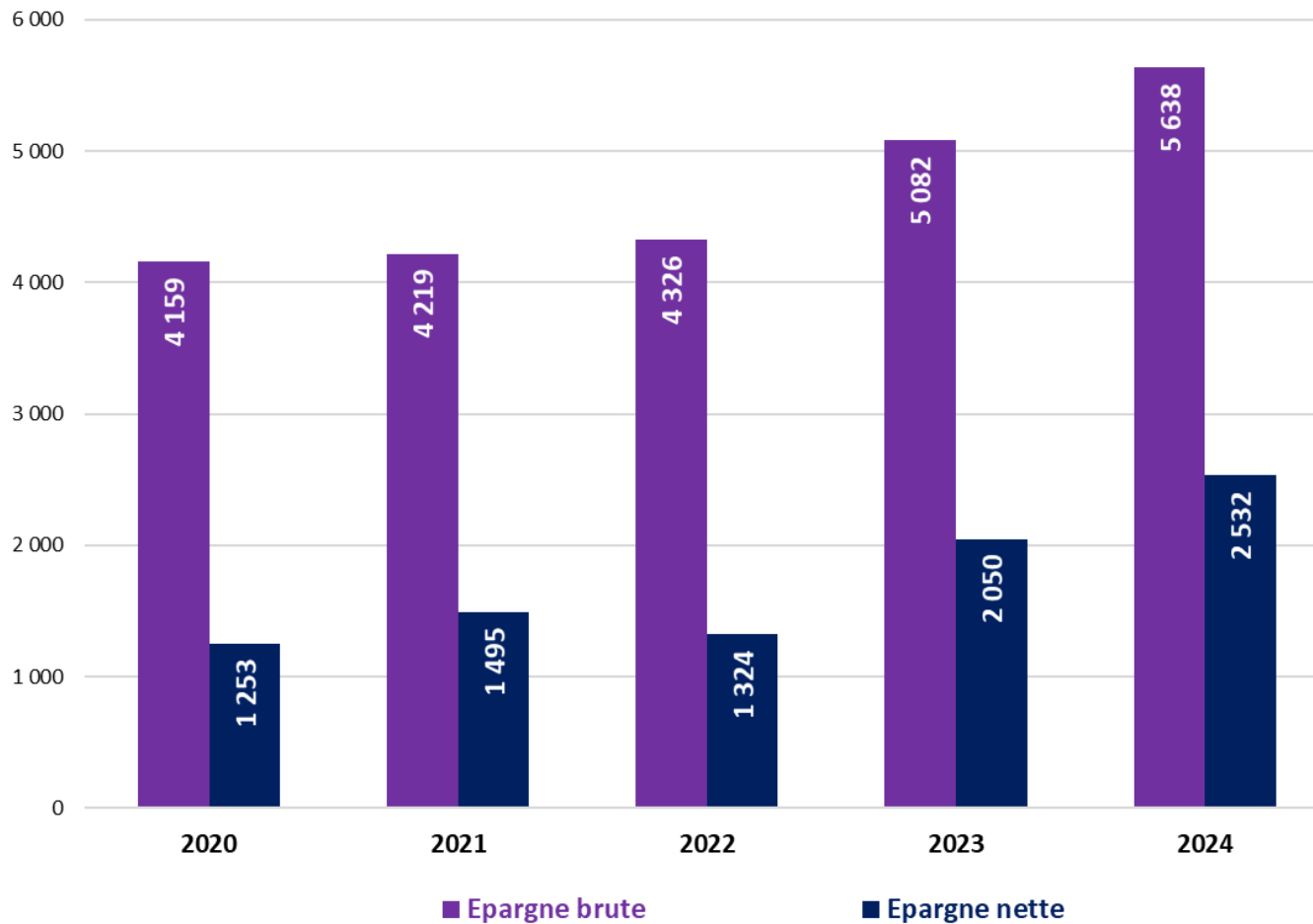
Evolution des résultats de fonctionnement (en K€)



LES EPARGNES

EPARGNE DÉGAGÉE SUR LA SECTION DE FONCTIONNEMENT	CFU 2024	CFU 2023	Ev° 2024/2023 (en montant)	Ev° 2024/2023 (en %)
RECETTES REELLES DE FONCTIONNEMENT	41 354 498 €	39 868 393 €	1 486 106 €	3,7%
- DEPENSES REELLES DE FONCTIONNEMENT (HORS INTERÊTS DETTE)	34 914 999 €	33 974 302 €	940 696 €	2,8%
= EPARGNE DE GESTION	6 439 500 €	5 894 091 €	545 409 €	9,3%
- INTERETS DE LA DETTE	801 840 €	811 873 €	-10 033 €	-1,2%
= EPARGNE BRUTE	5 637 660 €	5 082 217 €	555 442 €	10,9%
- CAPITAL DE LA DETTE	3 106 142 €	3 032 508 €	73 634 €	2,4%
= EPARGNE NETTE	2 531 518 €	2 049 709 €	481 808 €	23,5%

Evolution des épargnes (en K€)



Taux d'épargne brute*
Manosque 2024 : 13,6%
Manosque 2023 : 12,7%
Moyenne 2023 villes +10 000 hab. : 13,3%

Taux d'épargne nette*
Manosque 2024 : 6,1%
Manosque 2023 : 5,1%
Moyenne 2023 villes +10 000 hab. : 6,6%

*Taux d'épargne : Epargne / recettes réelles de fonctionnement

RECETTES D'INVESTISSEMENT

	CFU 2024	CFU 2023	Variation 2023 / 2024
TOTAL	17 439 496 €	20 246 022 €	-2 806 527 €
RECETTES REELLES	8 972 449 €	14 076 418 €	-5 103 969 €
FCTVA	1 415 175 €	923 581 €	491 594 €
Taxe aménagement	463 817 €	586 819 €	-123 002 €
Subventions	1 012 294 €	2 030 003 €	-1 017 708 €
Amendes de police	505 705 €	338 288 €	167 417 €
Refinancement de dette	0 €	3 658 592 €	-3 658 592 €
Parts sociales Caisse d'épargne	1 500 000 €	0 €	1 500 000 €
Opérations sous mandat	1 056 533 €	523 950 €	532 583 €
Travaux exécutés d'office pour compte de tiers	17 774 €	14 276 €	3 499 €
Divers	1 150 €	909 €	241 €
Emprunts contractés	3 000 000 €	6 000 000 €	-3 000 000 €
RESULTAT REPORTE	4 507 239 €	3 864 328 €	642 911 €
Excédent d'investissement reporté	2 367 882 €	244 609 €	2 123 273 €
Affectation résultat de fonctionnement N-1	2 139 357 €	3 619 719 €	-1 480 362 €
RECETTES D'ORDRE	3 959 808 €	2 305 276 €	1 654 532 €
Plus value cessions	1 065 966 €	105 554 €	960 412 €
Amortissements	1 807 587 €	1 490 188 €	317 400 €
Dotations charges à répartir	90 458 €	90 458 €	0 €
Opérations patrimoniales	995 796 €	619 077 €	376 719 €

RAR Subventions	2 329 478 €	539 190 €	1 790 288 €
RAR Opérations sous mandat	393 047 €	0 €	393 047 €

	BP 2024	Taux de réalisation du BP 2024 (CFU/BP)
TOTAL RECETTES	31 176 918 €	55,9%
Recettes réelles hors emprunt	8 636 173 €	69,2%
Recettes réelles hors emprunt + RAR		100,7%

DETAIL SUBVENTIONS D'INVESTISSEMENT 2024

SUBVENTIONS	REALISEES	A RECEVOIR	TOTAL
ETAT			
DSIL 2023 - Réqualification Axe Saunerie Soubeyran	239 961,42	559 909,98	799 871,40
DSIL 2022 - Réhabilitation du Parc de Drouille	209 999,97	489 999,93	699 999,90
Aménagement de l'enceinte sportive de rugby Salobert	97 000,00	0,00	97 000,00
DSIL - Remplacement chaudières énergivores	34 984,60	87 353,28	122 337,88
Aménagement de l'enceinte sportive de rugby Salobert	32 749,00	0,00	32 749,00
Prime à la conversion et bonus éco	22 900,00	0,00	22 900,00
DGD urbanisme	7 220,30	0,00	7 220,30
Etude de faisabilité THIRORI (traitement habitat insalubre)	6 300,00	0,00	6 300,00
Fonds vert - Rénovation énergétique groupe scolaire Les Plantiers	0,00	140 000,00	140 000,00
	651 115,29	1 277 263,19	1 928 378,48

REGION			
Maison de la Biodiversité - 2ème tranche	96 102,65	0,00	96 102,65
REGION SURE - Achat véhicule police municipale	20 112,92	0,00	20 112,92
Remboursement participation OPAH	18 080,00	0,00	18 080,00
CRET - MO réhabilitation Parc de Drouille	14 514,16	60 983,21	75 497,37
Achat de véhicules pour la police municipale	10 750,00	0,00	10 750,00
Extension de la vidéoprotection et transfert du CSU	8 198,81	0,00	8 198,81
REGION SURE Equipement PM matériel divers	1 352,30	0,00	1 352,30
Travaux de requalification du centre ancien	0,00	596 314,00	596 314,00
Mission de maîtrise d'œuvre requalification centre ancien	0,00	58 808,00	58 808,00
Rénovation énergétique groupe scolaire Les Plantiers	0,00	121 000,00	121 000,00
Allée Alphonse Daudet - parc de Drouille	0,00	200 000,00	200 000,00
Dispositif arbres en ville	0,00	15 110,00	15 110,00
	169 110,84	1 052 215,21	1 221 326,05

DETAIL SUBVENTIONS D'INVESTISSEMENT 2024

AUTRES FINANCEURS			
ANRU-Rénovation énergétique groupe scolaire Les Plantiers	65 618,33	0,00	65 618,33
ANRU-Aménagement extérieu Résidence les Ponches	26 131,37	0,00	26 131,37
CAF-Achat minibus centre social	23 300,00	0,00	23 300,00
CAF-Acquisition vélo cargo	3 964,00	0,00	3 964,00
DEPARTEMENT-FODAC - Aire de jeux Rochette	10 892,00	0,00	10 892,00
DLVA-Fonds de concours réhabilitation du Parc de Drouille	60 000,00	0,00	60 000,00
GEOMETHANE-Remboursement travaux potelets site Géométhane	2 162,40	0,00	2 162,40
	192 068,10	0,00	192 068,10
AMENDES DE POLICE	505 705,00	0,00	505 705,00
SOUS TOTAL SUBVENTIONS	1 517 999,23	2 329 478,40	3 847 477,63

DEPENSES D'INVESTISSEMENT

	CFU 2024	CFU 2023	Variation 2023 / 2024
TOTAL	20 917 758 €	17 878 140 €	3 039 618 €
DEPENSES REELLES	19 869 621 €	17 215 911 €	2 653 710 €
Dépenses d'équipement réalisées	15 281 877 €	9 986 425 €	5 295 452 €
Opérations sous mandat	1 449 580 €	523 950 €	925 630 €
Travaux exécutés d'office pour compte de tiers	17 774 €	14 276 €	3 499 €
Remboursement capital de la dette	3 106 142 €	3 032 508 €	73 634 €
Refinancement de dette	0 €	3 581 592 €	-3 581 592 €
Divers	14 247 €	77 160 €	-62 914 €
DEFICIT REPORTE	0 €	0 €	0 €
DEPENSES D'ORDRE	1 048 137 €	662 229 €	385 908 €
Amortissement subventions transférables	52 341 €	43 152 €	9 189 €
Refinancement de la dette (IRA)	0 €	65 000 €	-65 000 €
Opérations patrimoniales	995 796 €	554 077 €	441 719 €

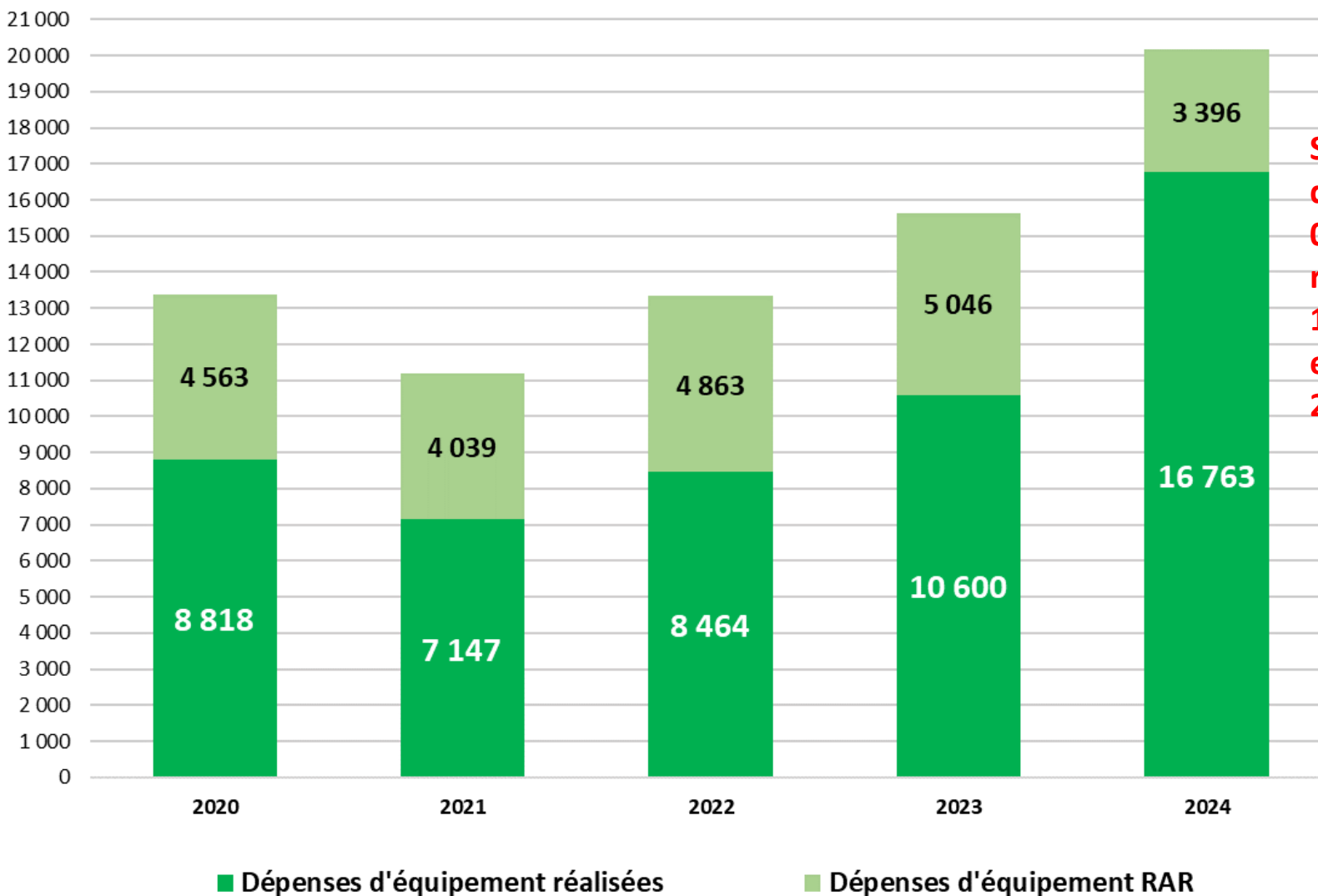
RAR Dépenses d'équipement	3 396 089 €	5 046 429 €	-1 650 339 €
----------------------------------	--------------------	--------------------	---------------------

<i>POUR RAPPEL</i>	BP 2024	Taux de réalisation du BP 2024 (CFU/BP)
TOTAL DEPENSES	31 176 918 €	67,1%
Dépenses d'équipement	26 868 122 €	62,4%
Dépenses d'équipement réalisés + RAR		75,0%

DEPENSES D'EQUIPEMENT 2024 PAR POLITIQUE PUBLIQUE

	DEPENSES 2024		
	BUDGÉTÉ	RÉALISÉ	RAR
AMENAGEMENT URBAIN	670 924,71 €	477 401,79 €	140 377,47 €
ANRU	442 800,00 €	72 946,70 €	55 920,00 €
CIMETIERES	12 840,81 €	12 573,55 €	0,00 €
CŒUR DE VILLE	5 617 177,55 €	3 887 143,46 €	213 576,59 €
CULTURE	40 000,00 €	0,00 €	40 000,00 €
EDUCATION	5 811 849,70 €	3 172 163,07 €	347 676,85 €
ENVIRONNEMENT	211 853,84 €	122 016,92 €	64 920,17 €
INFORMATIQUE	484 711,19 €	357 022,09 €	108 617,48 €
LOGEMENT	1 011 515,00 €	373 775,40 €	266 720,00 €
MATERIEL SERVICES	88 709,85 €	47 715,33 €	11 997,22 €
MOBILITE DOUCE	209 692,25 €	205 202,49 €	0,00 €
PATRIMOINE BATI COMMUNAL	441 794,25 €	194 250,92 €	198 173,63 €
PATRIMOINE HISTORIQUE	350 000,00 €	37 654,00 €	0,00 €
PETITE ENFANCE / JEUNESSE	192 766,67 €	129 505,74 €	53 168,65 €
RESERVES FONCIERES	1 172 639,48 €	749 589,54 €	239 956,99 €
SECURITE	472 683,80 €	237 766,56 €	193 777,86 €
SPORT - LOISIRS	1 499 131,44 €	1 115 978,52 €	169 816,19 €
STATIONNEMENT	3 446 469,70 €	2 651 956,66 €	168 804,62 €
VEHICULES - ENGINs	574 543,19 €	300 909,96 €	234 038,18 €
VOIRIES	4 116 018,52 €	2 616 570,93 €	888 547,54 €
TOTAL	26 868 121,95 €	16 762 143,63 €	3 396 089,44 €

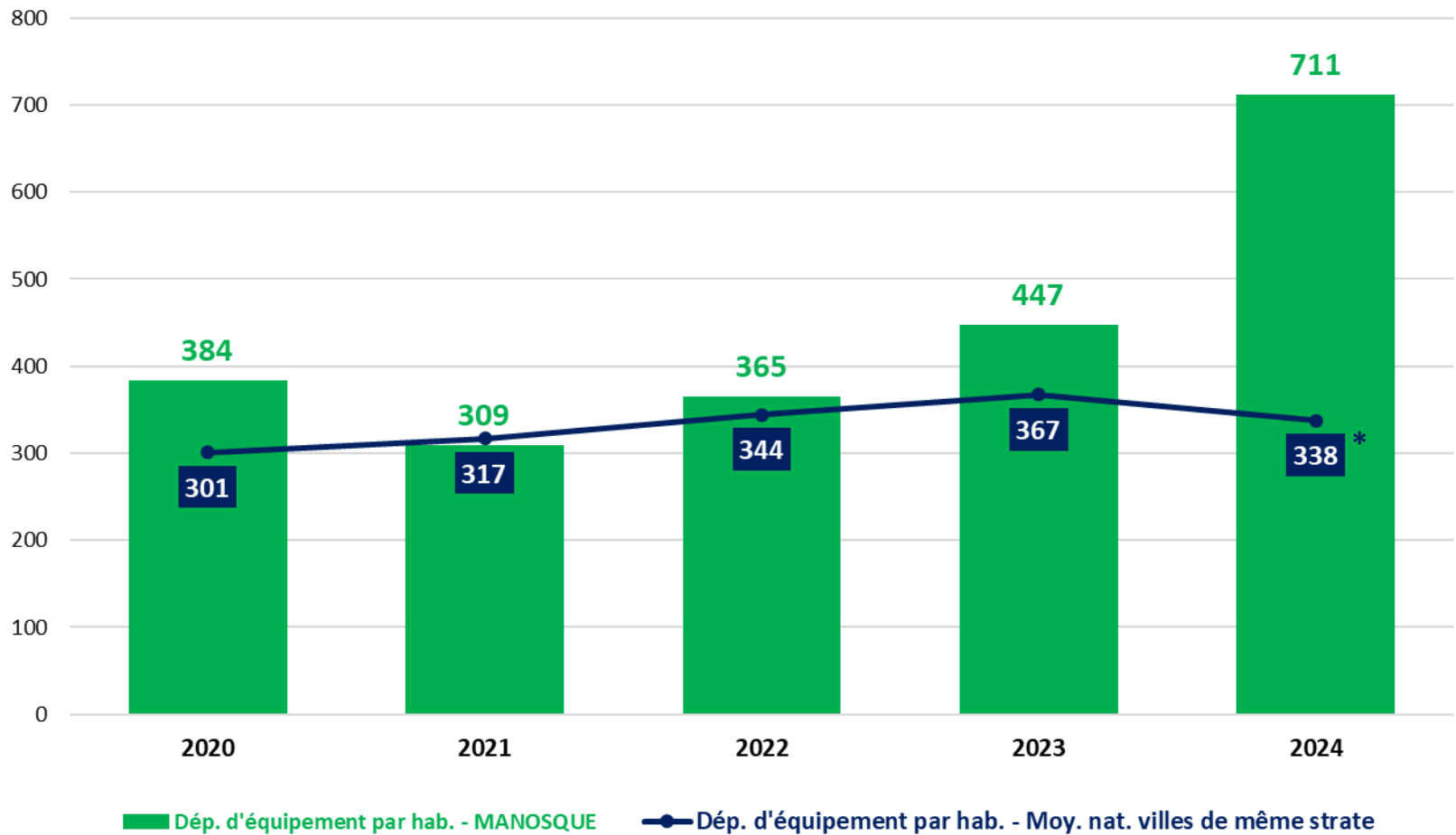
Dépenses d'équipement réalisées et RAR (en K€)



Sur les 3,4 M€ de RAR 2024 : 0,91 M€ ont été réalisés entre le 1^{er} janvier 2025 et le 25 février 2025 soit 26,8%.

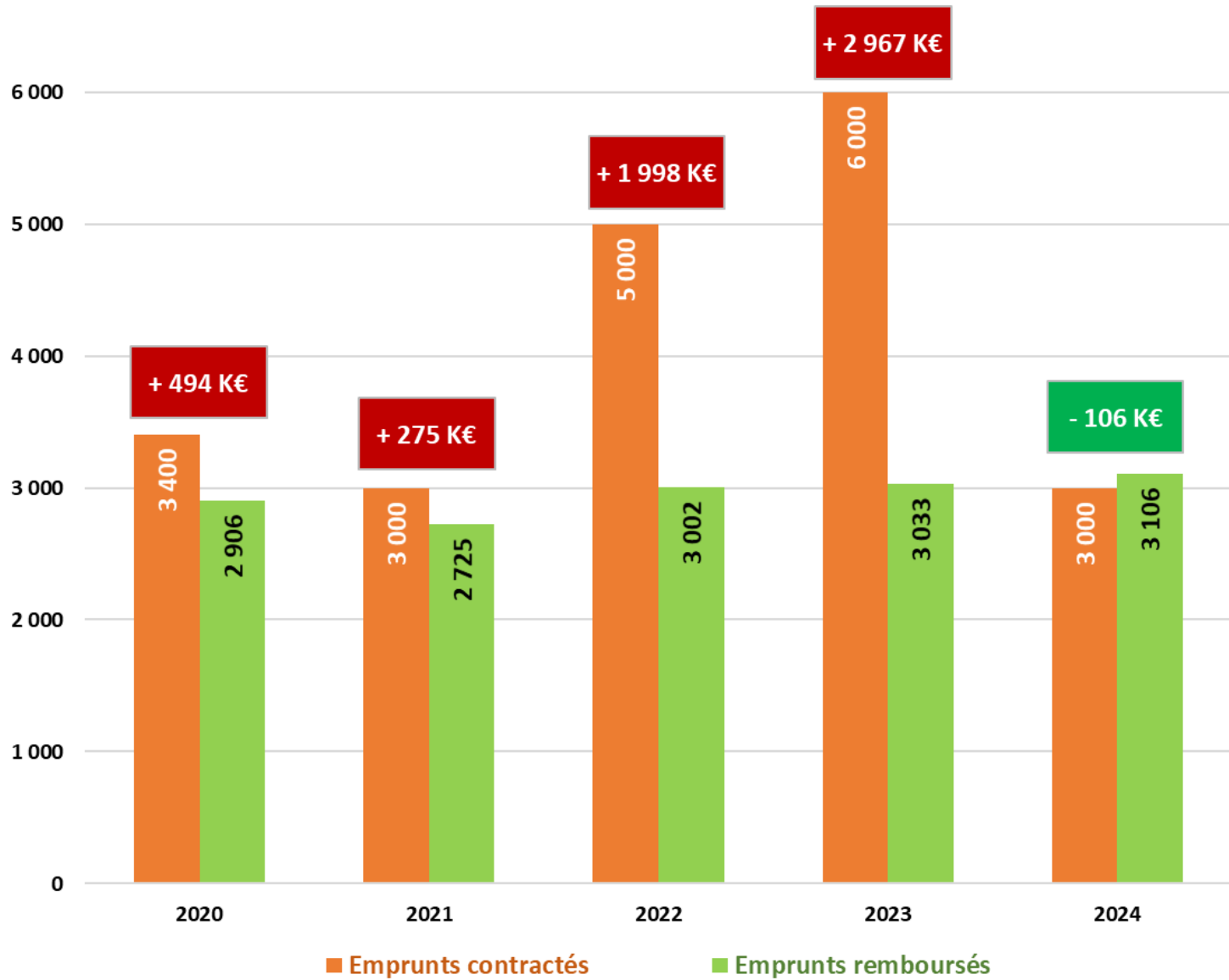
Dépenses d'équipement par habitant (en € / hab.)

Ville de Manosque / Moy. nat. villes de même strate

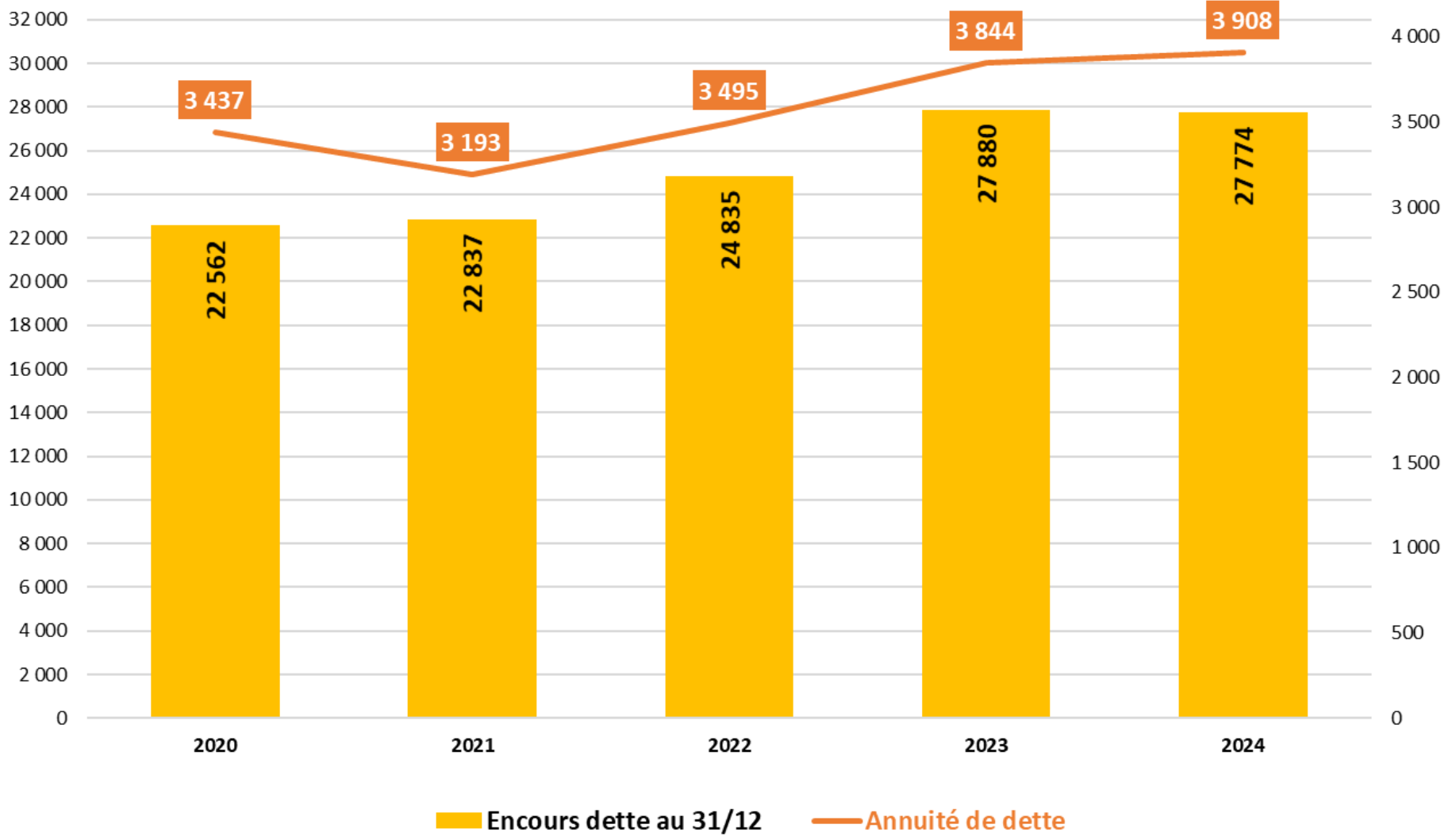


*** 338 €/hab Moy. nat. 2024
villes de même strate : donnée
provisoire / non consolidée**

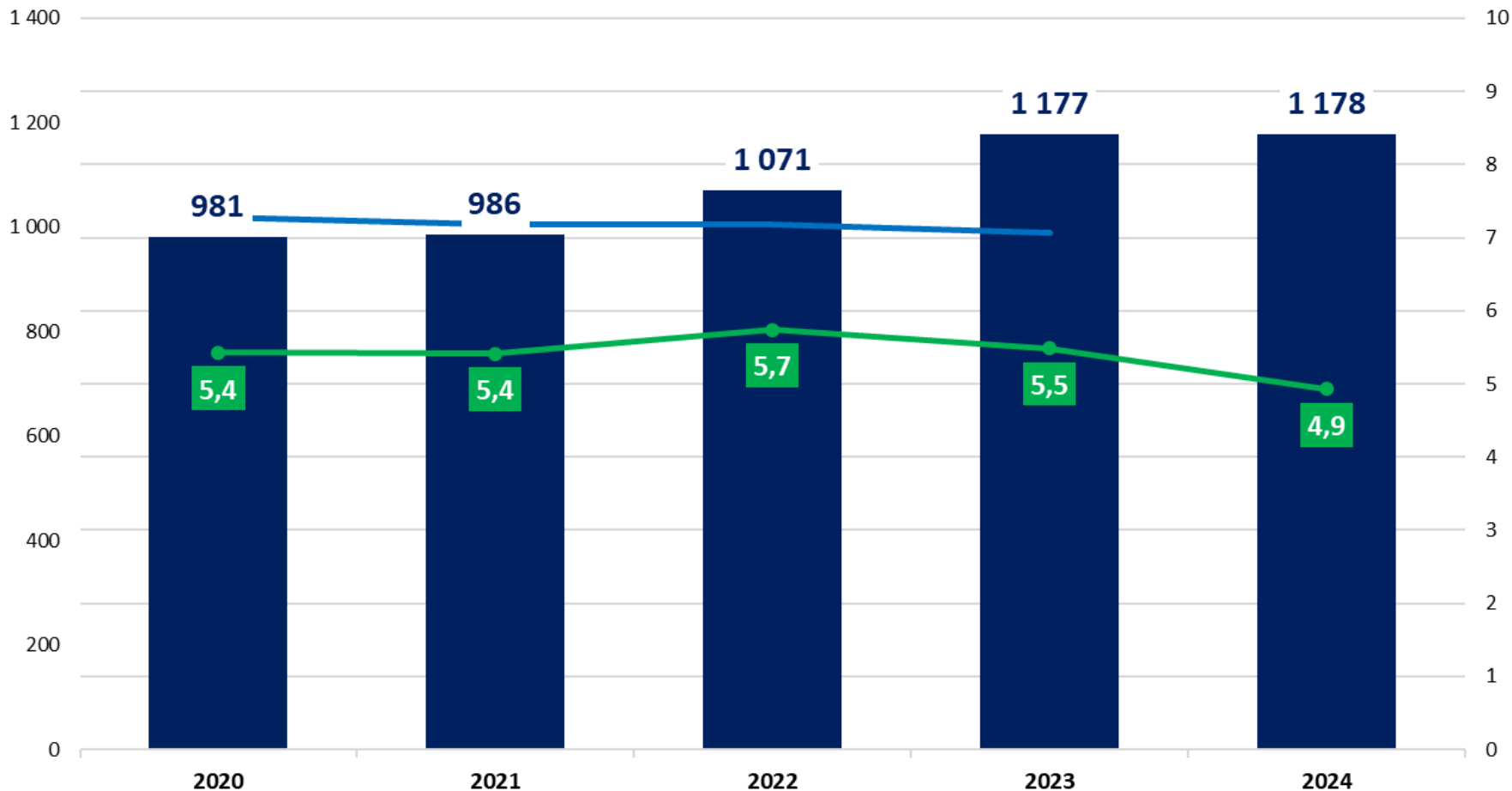
Variation de l'encours de dette (en K€)



Encours de dette et annuité de dette (en K€)



Encours / hab. (en €) et capacité de désendettement (en nb d'années)



■ Encours dette / hab.

● Capacité de désendettement

— Encours dette / hab. : Moy. nationale communes de même strate

Capacité de désendettement en nb d'années :

Zone verte : 0 et 7 ans

Zone orange : 7 et 12 ans

Zone rouge : au-delà de 12 à 15 ans

AFFECTATION DU RESULTAT DE FONCTIONNEMENT 2024 DU BUDGET PRINCIPAL

DETERMINATION DU BESOIN DE FINANCEMENT DE LA SECTION D'INVESTISSEMENT	
Solde d'exécution de la section d'investissement au 31.12.2024 (déficit)	- 3 478 262,41 €
Restes à réaliser dépenses d'investissement au 31.12.2024	- 3 396 089,44 €
Restes à réaliser recettes d'investissement au 31.12.2024	2 722 525,58 €
Besoin de financement de la section d'investissement	- 4 151 826,27 €

AFFECTATION DU RESULTAT 2024 DE LA SECTION DE FONCTIONNEMENT	
Résultat cumulé excédentaire de fonctionnement au 31.12.2024	8 213 886,15 €
<u>Il est proposé :</u>	
D'AFFECTER à la section d'investissement (compte 1068)	4 151 826,27 €
DE REPORTER en section de fonctionnement recette (compte 002)	4 062 059,88 €
DE REPORTER en section d'investissement dépense (compte 001)	3 478 262,41 €

**COMPTE FINANCIER UNIQUE DU BUDGET ANNEXE STATIONNEMENT EXERCICE
2024**

SECTION D'EXPLOITATION	
TOTAL DES RECETTES	374 719,69 €
TOTAL DES DEPENSES	323 081,53 €
RÉSULTAT DE CLÔTURE (EXCÉDENT)	51 638,16 €

SECTION D'INVESTISSEMENT	
TOTAL DES RECETTES	73 035,76 €
TOTAL DES DEPENSES	77 610,72 €
RÉSULTAT DE CLÔTURE (DEFICIT)	- 4 574,96 €

AFFECTATION DU RESULTAT D'EXPLOITATION 2024 DU BUDGET ANNEXE STATIONNEMENT

DETERMINATION DU BESOIN DE FINANCEMENT DE LA SECTION D'INVESTISSEMENT

Résultat cumulé d'investissement au 31.12.2024 (déficit)	- 4 574,96 €
Restes à réaliser dépenses d'investissement au 31.12.2024	0 €
Restes à réaliser recettes d'investissement au 31.12.2024	0 €
Besoin de financement d'investissement	- 4 574,96 €

AFFECTATION DU RESULTAT 2024 DE LA SECTION D'EXPLOITATION

Résultat cumulé excédentaire d'exploitation au 31.12.2024	51 638,16 €
<u>Il est proposé :</u>	
D'AFFECTER à la section d'investissement (compte 1068)	4 574,96 €
DE REPORTER en section d'exploitation (compte 002 recette)	47 063,20 €
DE REPORTER en section d'investissement (compte 001 dépense)	4 574,96 €

COMPTE FINANCIER UNIQUE DU BUDGET ANNEXE CIMETIERES EXERCICE 2024

SECTION D'EXPLOITATION	
TOTAL DES RECETTES	431 178,62 €
TOTAL DES DEPENSES	382 871,62 €
RÉSULTAT DE CLÔTURE (EXCÉDENT)	48 307,00 €

SECTION D'INVESTISSEMENT	
TOTAL DES RECETTES	332 903,17 €
TOTAL DES DEPENSES	742 781,79 €
RÉSULTAT DE CLÔTURE (DEFICIT)	- 409 878,62 €